



# Mimořádná změna samostatných odchodů

**BELLhop IS**  
ZŠ Mlékárenská

 Přihlásit přes **Bakaláři**

NEBO

 Přihlásit přes BELLhop

BELLhop IS

## Přihlášení

Na adrese školního BELLhopu


<https://evokace.bellhop.cz/is>

klepněte na tlačítko Přihlásit přes Bakaláři.

Na následné stránce se přihlaste do Bakalářů jako jste zvyklí. Je možné, že výzva k přihlášení jen problikne a budete hned přesměrování zpět. To je také v pořádku a znamená to, že jste již v Bakalářích přihlášení.

Po přihlášení do BELLhopu zvolte z horního menu Odchody.

Na stránce „Mimořádné samostatné odchody“ můžete jednorázově změnit čas odchodu, samostatný odchod zadat nebo naopak zrušit.






**BAKALÁŘI**  
ZŠ Mlékárenská

Zapamatovat  Zapomenuté heslo

**Přihlásit**

nebo

 BELLhop IS  Odchody  Profil

## Mimořádné samostatné odchody Maya H. (1.B)

3.10. - Pondělí

14:25

4.10. - Úterý

5.10. - Středa


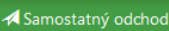

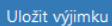

Tlačítka Předchozí týden resp. Následující týden se můžete posunout na předchozí resp. následující týden. Také je možné klepnutím na popis týdne zobrazit kalendář a výběrem datumu změnit zobrazený týden.



## Zadání samostatného odchodu

U příslušného dne klepněte na tlačítko Samostatný odchod, aby bylo zelené. Objeví se pole pro zadání samostatného odchodu.

Do 5.10. - Středa

 Vyzvednutí čipem	
 Čas odchodu	15:30
Poznámka (nepovinná)...	
	

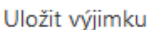
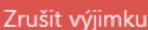

pole „Čas odchodu“ vyplňte požadovaný čas. Čas zadávejte s dvojtečkou bez mezer, například 15:30. Čas musí odpovídat pravidlům školy, kdy je možné žáky z družiny vyzvedávat.

Můžete vyplnit poznámku, kterou vychovatel uvidí v době odchodu.

Na závěr je třeba výjimku uložit tlačítkem Uložit výjimku.

## Zrušení nastavené výjimky




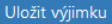

Červeným tlačítkem Zrušit výjimku provedete zrušení nastavené výjimky a žák bude odcházet jako obvykle, podle zadaného pravidelného samostatného odchodu nebo vyzvednutí čipem.

		
---	---	--

## Změna samostatného odchodu

Pro změnu času samostatného odchodu stačí změnit čas samostatného odchodu a potvrdit tlačítkem Uložit výjimku.



3.10. - Pondělí

 Vyzvednutí čipem	
 Čas odchodu	15:30
Poznámka (nepovinná)...	
	

## Zrušení samostatného odchodu

Pro zrušení pravidelného samostatného odchodu a vyzvednutí čipem stačí zvolit tlačítko Vyzvednutí čipem, aby bylo zelené a uložit tlačítkem Uložit výjimku.

4.10. - Úterý

 Vyzvednutí čipem	 Samostatný odchod	
Uložit výjimku	Zrušit výjimku	Storno